


MUSICEREN - Liedjes

Broeder/Vader Jacob



C D E C C D E C E F G E F G G A G F E C G A G F E C C D C

● ○ ● ● ● ○ ● ● ● ● ● ● ● ● ● ● ● ● ● ● ● ● ● ● ● ● ● ● ■ ● ● ●

Vader Jacob, vader Jacob, slaapt gij nog, slaapt gij nog, alle klokken luiden, alle klokken luiden, bim, bam, bom.

Of: Broeder Jacob, broeder Jacob, slaapt gij nog, slaapt gij nog, alle klokken luiden, alle klokken luiden, bim, bam, bom.

Roodborstje




't Rood - borst - je tikt te - gen 't raam tik tik tik. Laat me er - in. Laat me er -

C C D E E F G A G E G F E D F E D

■ ● ● ■ ● ● ■ ● ● ● ● ● ■ ■ ● ● ■ ● ● ■ ● ●

8

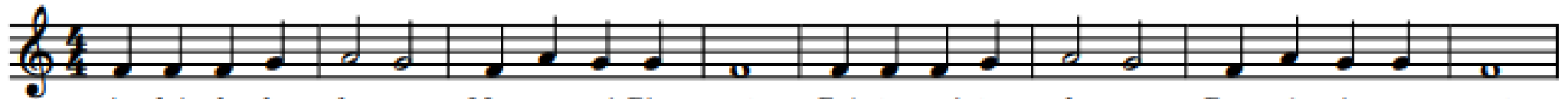


in. 't Is hier te guur en te koud naar mijn zin. Laat me er - in, ja er - in.

C C C D E E F G A G E G F E D E D C

■ ■ ● ● ■ ● ● ■ ● ● ■ ● ● ● ■ ■ ● ● ● ● ● ● ● ● ● ■ ● ● ■

Au clair de la lune



Au clair de la lu - ne. Mon a - mi Pier - rot. Prê - te - moi ta plu - me. Pour é - crire un mot.
 F F F G A G F A G G F F F G A G F A G G F



Ma chan-delle est mor - te. Je n'ai plus de feu. Ou - vre - moi ta por - te. Pour l'a-mour de Dieu.
 G G G G D D G F E D C F F F G A G F A G G F

Slaap kindje, slaap



E D D C E G G F F E E G G G E F F F E E E C D D E D D C
 yellow orange orange red yellow blue blue green green yellow yellow yellow red orange orange yellow orange orange red

Slaap kindje, slaap. Daarbuiten loopt een schaap. Een schaap met witte voetjes, het drinkt z'n melk zo zoetjes. Slaap kindje, slaap.


Toen onze mop een mopje was



Toen on - ze mop een mop - je was, heel aar - dig om te zien. Nu bromt hij al - le
 E G E F D C C C C F C F A G E F F F F



6



da - gen en bijt nog bo - ven - dien. Waf - woef, waf - woef, waf - woef, waf - woef, en
 E G E C D F D D C C D D D D E E E E



11



bijt nog bo - ven - dien. Nu bromt hij al - le da - gen en bijt nog bo - ven - dien.
 F C F A G E F F F F E G E C D F D D C



Grote klokken zeggen

Gro-te klok-ken zeg-gen bim-bam, bim-bam. Klei-ne klok-ken zeg-gen tik-ke, tak-ke,

C C C C E C E C E E E E E E G G E E

8

tik-ke, tak-ke. En die klei-ne pols-hor-lo-ge tik-ke tak-ke, tik-ke tak-ke, tik-ke tak-ke, tik.

G G E E G G G G G G G G C C C C C C C C C C C C C C C C

Daar was laatst een advocaat

C E C E C E G G F E D E D C E C E C E G G F E D C

Daar was laatst een advocaat, tiereliereliere.
Met zijn hoedje in zijn hand, tiereliereliere.
Advocaatje ging op reis, tiereliereliere.

Daar was laatst een advocaat, tierelierelom.
Met zijn hoedje in zijn hand, tierelierelom.
Advocaatje ging op reis, tierelierelom.

'k Zag twee beren

'k Zag twee be - ren brood - jes sme - ren, o dat was een won - der.
 G G G C E E E G C C C E G D

5

't Was een won - der, bo - ven - won - der, dat die be - ren sme - ren kon - den,
 A F F F G E E E F D D D C E G G

9

hi, hi, hi, ha, ha, ha, 'k stond er - bij en ik keek er - naar
 G G G F F F G G G G G G G C

2. 'k Zag twee slangen de was ophangen.
3. 'k Zag twee apen nootjes rapen.
4. 'k Zag twee koeien bootje roeien.
5. 'k Zag twee vliegen een kindje wiegen.

Hoedje van papier

Eén, twee, drie, vier, hoed-je van, hoed-je van. Eén, twee, drie, vier, hoed-je van pa-pier.

C E G E F F D E E C C E G E F F D D C

5

Als het hoed-je dan niet past, zet'n we't in de gla-zen-kast. Eén, twee, drie, vier, hoed-je van pa-pier.

D D D D D E F E E E E E F G C E G E F F D D C

Het regent

G G E G G E E G G A A G G G G G A A A A G G G G E

Het regent, het regent, de pannen worden nat. Daar kwamen twee boerinnen aan, die vielen in het nat.

Baas Kimpe en zijn peerd

6

Heb je wel ge - zien Baas Kim - pe met zijn Peerd. Het heeft een wit - te

C D E F G G A B C A G G F F F F

6 6 6 6 6 6 6 6 6 6 6 6 6 6 6 6 6 6

13

kop en een zwar - te steert. 'tBeest - je kon geen ha - ver - tje meer e - ten. Er

E E E D D C G G F F E E G E E D D

6 6 6 6 6 6 6 6 6 6 6 6 6 6 6 6 6 6

19

was een stroo - tje in zijn keel - tje blij - ven ste - ken! Heb je wel ge - zien baas

G G F F F F E E G E E D C D E F G G

6 6 6 6 6 6 6 6 6 6 6 6 6 6 6 6 6 6

Kim - pe met zijn peerd. Het heeft een wit - te kop en een zwar - te steert.

A B C A G G F F F F E E E D D C

6 6 6 6 6 6 6 6 6 6 6 6 6 6 6 6 6 6

Old Mac Donald

The image shows two staves of musical notation for the song 'Old Mac Donald' in 4/4 time. The first staff contains the first eight measures, and the second staff contains measures 9 through 16. Below each note on the staff are guitar chords and fingerings. Fingerings are indicated by colored circles: blue for the index finger, orange for the middle finger, yellow for the ring finger, purple for the pinky, and dark blue for the thumb. Chords are indicated by letters G, D, E, B, and A, with squares representing barre positions.

Staff 1 (Measures 1-8):
 Measure 1: G G G D (blue, blue, blue, orange)
 Measure 2: E E D (yellow, yellow, orange)
 Measure 3: B B A A (purple, purple, dark blue, dark blue)
 Measure 4: G (blue square)
 Measure 5: D (orange)
 Measure 6: G G G D (blue, blue, blue, orange)
 Measure 7: E E D (yellow, yellow, orange)
 Measure 8: B B A A G (purple, purple, dark blue, dark blue, blue square)
 Measure 9: DD (orange, orange)

Staff 2 (Measures 9-16):
 Measure 9: G G G DD (blue, blue, blue, orange, orange)
 Measure 10: G G G (blue, blue, blue)
 Measure 11: G G G G G G (blue, blue, blue, blue, blue, blue)
 Measure 12: G G G G G G G (blue, blue, blue, blue, blue, blue, blue)
 Measure 13: G G G D (blue, blue, blue, orange)
 Measure 14: E E D (yellow, yellow, orange)
 Measure 15: B B A A G (purple, purple, dark blue, dark blue, blue square)
 Measure 16: DD (orange, orange)

Old MacDonald had a farm, ie-a ie-a, oh! And on that farm he had a cow, ie-a ie-a, oh. With a moo-moo here, and a moo-moo there. Here a moo, there a moo, everywhere a moo-moo. Old MacDonald had a farm, ie-a ie-a, oh!

Old MacDonald had a farm, ie-a ie-a, oh! And on that farm he had a duck, ie-a ie-a, oh! With a quack-quack here, and a quack-quack there. Here a quack, there a quack, everywhere a quack-quack. Old MacDonald had a farm, ie-a ie-a, oh!

Het avondklokje

First system of musical notation for 'Het avondklokje' in 3/4 time. The melody is written on a treble clef staff. The notes are: E4, E4, E4, E4, D4, E4, G4, D4, D4, D4, D4, C4, D4, E4, G4, G4, G4, G4, E4, C4.

E E E E D E G D D D D C D E G G G G E C

10

Second system of musical notation for 'Het avondklokje'. The notes are: C4, A4, G4, A4, G4, G4, F4, D4, C4, D4, D4, D4, E4, E4, E4, G4, F4, D4, E4, D4, D4, D4, E4, E4, E4.

C A G A G G F D C D D D E E E G F D E D D D E E E

21

Third system of musical notation for 'Het avondklokje'. The notes are: G4, F4, D4, E4, G4, F4, E4, E4, D4, C4, C4, A4, G4, A4, G4, G4, F4, D4, C4.

G F D E G F E E D C C A G A G G F D C

Op stap

E G E G E C C D D E E D E G E G E C C D D C E

● ■ ● ■ ● ● ● ● ● ● ● ■ ● ■ ● ● ● ● ● ● ■ ●

9

D G G D E G G E F E D C D F E G G E D G G F E G F E D E G E

● ● ● ● ● ● ● ● ● ● ● ● ● ■ ● ● ● ● ● ● ● ● ● ● ● ● ● ■ ● ■ ● ●

18

G E C C D D E E D E G E G E C C D D C

■ ● ● ● ● ● ● ● ● ● ■ ● ■ ● ● ● ● ● ● ■